


















PÍSEMNÉ POKYNY

Činnosti v případě nehody nebo nouzové situace

V případě nehody nebo nouzové situace, k níž může dojít nebo která může vzniknout během přepravy, musí členové osádky vozidla učinit následující opatření, kde je to bezpečné a proveditelné:

- Použít brzdový systém, zastavit chod motoru a odpojit akumulátor použitím odpojovače akumulátoru, pokud je jím vozidlo vybaveno;
- Vyloučit zápalné zdroje, zejména nekouřit a nezapínat žádné elektrické zařízení;
- Informovat příslušné zásahové jednotky a poskytnout jim co možno nejvíce informací o události nebo nehodě a o dotčených látkách;
- Obléci si fluoreskující výstražnou vestu a umístit stojací výstražné prostředky, jak je to vhodné;
- Uchovávat průvodní doklady snadno přístupné pro zásahové jednotky při jejich příjezdu;
- Nevstupovat do vyteklých nebo vysypaných látek, ani se jich nedotýkat, a vyhnout se vdechnutí výparů, kouře, prachu a par zdržováním se na návětrné straně;
- Kde je to vhodné a bezpečné, použít hasicí přístroje k uhašení malých/začínajících požárů pneumatik, brzd a motorových prostorů;
- Požáry v ložných prostorech nesmějí členové osádky vozidla hasit;
- Kde je to vhodné a bezpečné, použít výbavu vozidla k zamezení úniků do vodního prostředí nebo do kanalizačního systému a k sebrání vyteklých nebo vysypaných látek;
- Vzdálit se z blízkosti místa nehody nebo nouzové situace, upozornit jiné osoby, aby se vzdálily, a řídit se pokyny zásahových jednotek;
- Odložit všechno kontaminované oblečení a použitou kontaminovanou ochrannou výbavu a bezpečně je zlikvidovat.

| Dodatečná opatření pro členy osádky vozidla o nebezpečných vlastnostech nebezpečných věcí podle tříd a o činnostech za obvyklých okolností | | |
|---|---|---|
| Bezpečnostní značky a velké bezpečnostní značky | Charakteristiky nebezpečí | Dodatečná opatření |
| (1) | (2) | (3) |
| <p>Výbušné látky a předměty</p>  <p>1 1.5 1.6</p> | <p>Mohou mít řadu vlastností a účinků, jako jsou hromadný výbuch; rozlet úlomků; intenzivní oheň/tepelné záření; vytváření jasného světla, hlasitého hluku nebo kouře.</p> <p>Citlivé na otřesy a/nebo nárazy a/nebo teplo.</p> | <p>Chránit se, ale držet se co nejdále od oken.</p> |
| <p>Výbušné látky a předměty</p>  <p>1.4</p> | <p>Malé nebezpečí výbuchu a ohně.</p> | <p>Chránit se.</p> |
| <p>Hořlavé plyny</p>  <p>2.1</p> | <p>Nebezpečí ohně. Nebezpečí výbuchu. Mohou být pod tlakem. Nebezpečí udušení. Mohou způsobit popáleniny a/nebo omrzliny. Obsah může při zahřátí vybuchnout.</p> | <p>Chránit se. Vyhýbat se nízkopoloženým místům.</p> |
| <p>Nehořlavé, netoxické plyny</p>  <p>2.2</p> | <p>Nebezpečí udušení. Mohou být pod tlakem. Mohou způsobit omrzliny. Obsah může při zahřátí vybuchnout.</p> | <p>Chránit se. Vyhýbat se nízkopoloženým místům.</p> |
| <p>Toxické plyny</p>  <p>2.3</p> | <p>Nebezpečí otravy. Mohou být pod tlakem. Mohou způsobit popáleniny a/nebo omrzliny. Obsah může při zahřátí vybuchnout.</p> | <p>Použít nouzovou únikovou masku. Chránit se. Vyhýbat se nízkopoloženým místům.</p> |
| <p>Hořlavé kapaliny</p>  <p>3</p> | <p>Nebezpečí ohně. Nebezpečí výbuchu. Obsah může při zahřátí vybuchnout.</p> | <p>Chránit se. Vyhýbat se nízkopoloženým místům. Zabránit vniknutí unikajících látek do vodního prostředí nebo kanalizačního systému.</p> |
| <p>Hořlavé tuhé látky, samovolně se rozkládající látky a znečistitelné výbušné látky</p>  <p>4.1</p> | <p>Nebezpečí ohně. Hořlavé nebo zápalné, mohou být zapáleny teplem, jiskrami nebo plameny. Mohou obsahovat samovolně se rozkládající látky, které jsou náchylné k exotermickému rozkladu v případě přívodu tepla, styku s jinými látkami (jako jsou kyseliny, sloučeniny těžkých kovů nebo aminy), tření nebo otřesu. Toto může vést k vyvíjení škodlivých a hořlavých plynů nebo par. Obsah může při zahřátí vybuchnout.</p> | <p>Zabránit vniknutí unikajících látek do vodního prostředí nebo kanalizačního systému.</p> |
| <p>Samozápalné látky</p>  <p>4.2</p> | <p>Nebezpečí samovznícení, jsou-li kusy poškozeny, nebo jejich obsah vyteče nebo se vysype. Mohou prudce reagovat s vodou.</p> | |
| <p>Látky, které ve styku s vodou vyvíjejí hořlavé plyny</p>  <p>4.3</p> | <p>Nebezpečí ohně a výbuchu ve styku s vodou.</p> | <p>Uniklé látky musí být udržovány v suchém stavu zakrytím.</p> |

| Bezpečnostní značky a velké bezpečnostní značky | Charakteristiky nebezpečí | Dodatečná opatření |
|--|---|--|
| (1) | (2) | (3) |
| Látky podporující hoření  5.1 | Nebezpečí vznícení a výbuchu. Nebezpečí prudké reakce ve styku s hořlavými látkami. | Vyvarovat se smíchání s hořlavými nebo zápalnými látkami (např. pilinami). |
| Organické peroxidy  5.2 | Nebezpečí exotermického rozkladu při zvýšených teplotách, styku s jinými látkami (jako jsou kyseliny, sloučeniny těžkých kovů nebo aminy), tření nebo otřesu. Toto může vést k vyvíjení škodlivých a hořlavých plynů nebo par. | Vyvarovat se smíchání s hořlavými nebo zápalnými látkami (např. pilinami). |
| Toxické látky  6.1 | Nebezpečí otravy. Nebezpečí pro vodní prostředí a kanalizační systém. | Použít nouzovou únikovou masku. |
| Infekční látky  6.2 | Nebezpečí infekce. Nebezpečí pro vodní prostředí a kanalizační systém. | |
| Radioaktivní látky  7A 7B 7C 7D | Nebezpečí absorpce a vnějšího ozáření. | Omezit dobu expozice. |
| Štěpné látky  7E | Nebezpečí jaderné řetězové reakce. | |
| Žiravé látky  8 | Nebezpečí popálenin. Mohou prudce reagovat spolu vzájemně, s vodou a s jinými látkami. Nebezpečí pro vodní prostředí a kanalizační systém. | Zabránit vniknutí unikajících látek do vodního prostředí nebo kanalizačního systému. |
| Jiné nebezpečné látky a předměty  9 | Nebezpečí popálenin. Nebezpečí ohně. Nebezpečí výbuchu. Nebezpečí pro vodní prostředí a kanalizační systém. | Zabránit vniknutí unikajících látek do vodního prostředí nebo kanalizačního systému. |

POZNÁMKA 1: Pro nebezpečné věci s více nebezpečnými vlastnostmi a pro smíšené náklady se musí dodržet všechna odpovídající opatření.

POZNÁMKA 2: Dodatečná opatření uvedená výše smějí být přizpůsobena tak, aby odrážela třídy nebezpečných věcí, které se mají přepravovat a jejich dopravní prostředky.

Výbava pro osobní a obecnou ochranu k provádění všeobecných činností a specifických nouzových činností s ohledem na nebezpečí, která musí být při přepravě ve vozidle podle oddílu 8.1.5 ADR

Následující výbava musí být při přepravě v dopravní jednotce pro všechna čísla bezpečnostních značek:

- pro každé vozidlo zakládací klín, jehož velikost odpovídá maximální hmotnosti vozidla a průměru kola;
- dva stojací výstražné prostředky;
- kapalina pro výplach očí^a; a

pro každého člena osádky vozidla

- fluoreskující výstražná vesta (např. jak je popsána v normě EN 471);
- přenosná svítilna;
- pár ochranných rukavic; a
- ochrana očí (např. ochranné brýle).

Dodatečná výbava vyžadovaná pro určité třídy:

- nouzová úniková maska^b pro každého člena osádky vozidla musí být při přepravě ve vozidle pro čísla bezpečnostních značek 2.3 nebo 6.1;
- lopata^c;
- ucpávka kanalizační vpusti^c;
- sběrná nádoba vyrobená z plastu^c.

^a Nevyžaduje se pro čísla bezpečnostních značek 1, 1.4, 1.5, 1.6, 2.1, 2.2 a 2.3.

^b Například nouzová úniková maska s kombinovaným plynovým/prachovým filtrem typu A1B1E1K1-P1 nebo A2B2E2K2-P2, která je podobná masce popsané v normě EN 141.

^c Vyžaduje se jen pro čísla bezpečnostních značek 3, 4.1, 4.3, 8 a 9.

* * * * *